

预计毕业生学信网信息核对操作指南

电脑端：

1. 打开学信网 <https://www.chsi.com.cn/>



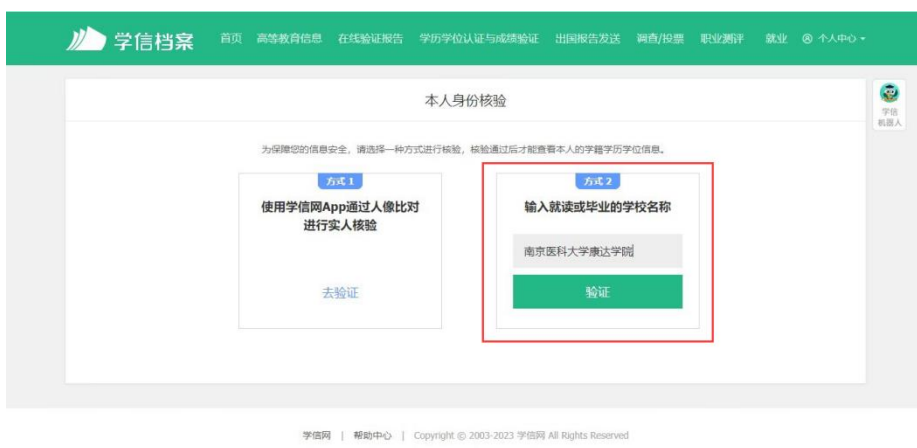
2. 登录学信档案



3. 点击“毕业证书图像校对”



4. 选择方式二，输入院校名称“南京医科大学康达学院”，点击“验证”



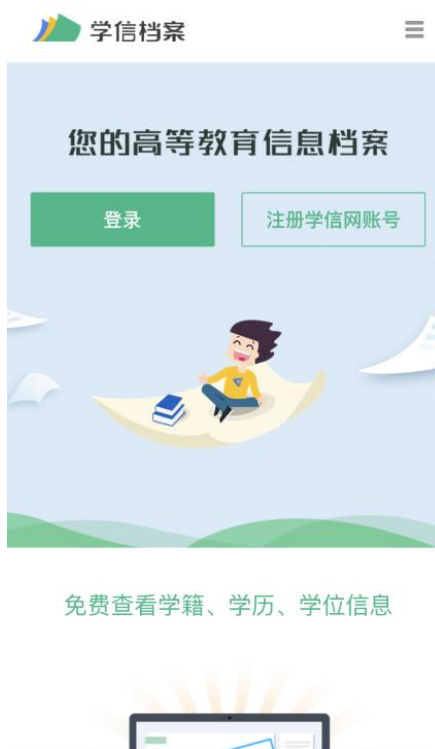
5. **仔细**核对页面信息，着重核对录取照片、姓名、性别、出生日期、民族、证件号码、学校名称、层次、专业、学制、学历类别、学习形式、学号、入学日期、预计毕业日期、学籍状态

6. 核对学历照片，**点击按钮确认**是否有误。**切勿手滑点错！**

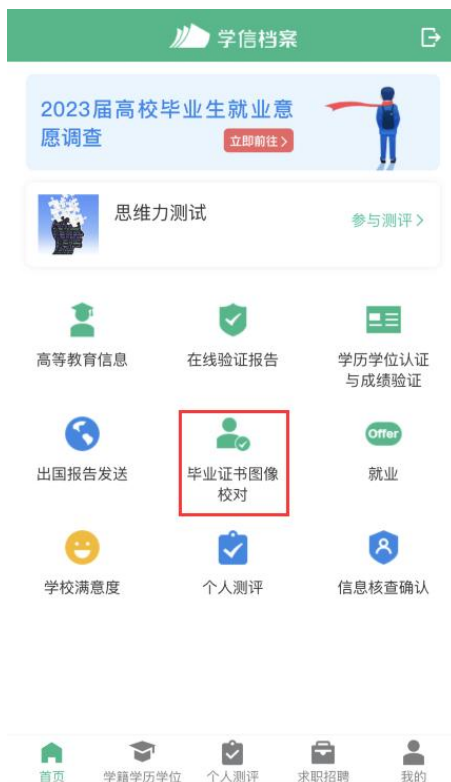


手机端：

1. 打开学信网 <https://www.chsi.com.cn/>
2. 登录学信档案



3. 点击“毕业证书图像校对”



4. 选择方式二，输入院校名称“南京医科大学康达学院”，点击“验证”

本人身份核验

为保障您的信息安全，请选择一种方式进行核验，核验通过后才能查看本人的学籍学历学位信息。

方式 1

使用学信网App通过人像比对进行实人核验

去验证

方式 2

输入就读或毕业的学校名称

南京医科大学康达学院

验证

5. 仔细核对页面信息，着重核对姓名、性别、出生日期、专业、学习形式、民族、证件号码、层次、学制、学历类别、分院、学号、入学日期、预计毕业日期、学籍状态

录取照片 学历照片

年 月 日

南京医科大学康达学院 本科

普通全日制

民族

证件号码

学制 年

学历类别 普通

分院 南京医科大学康达学院

系所

班级

学号

入学日期

预计毕业日期

学籍状态 在籍 (注册学籍)

6. 核对学历照片，**点击按钮确认**是否有误。**切勿手滑点错！**

The screenshot shows a mobile application interface for degree verification. At the top, there is a navigation bar with a back arrow and the text "高等学籍". Below this, a banner for the "2023届高校毕业生就业意愿调查" (2023 Graduates' Employment Intention Survey) is visible, with a red arrow pointing right and a button labeled "立即前往" (Go Now). The main content is a white modal window titled "学历照片校对" (Degree Photo Verification) with a close button (X) in the top right corner. Inside the modal, there is a blurred photo of a person on the left. To the right of the photo, the text reads: "南京医科大学康达学院" (Kangda College of Nanjing Medical University), "本科" (Bachelor's), and "年 月 日" (Year, Month, Day). Below the photo and text, a message states: "这张照片将用于您的学历证书电子注册, 请确认" (This photo will be used for the electronic registration of your degree certificate, please confirm). At the bottom of the modal, there are two buttons: "正确" (Correct) with a checkmark icon and "有误" (Incorrect) with an 'X' icon. Below these buttons is a large green button labeled "确认" (Confirm). Below the modal, the background shows a form with fields for "证件号码" (ID Number), "学制" (Duration), and "学历类别" (Degree Category) which is set to "普通" (General).